

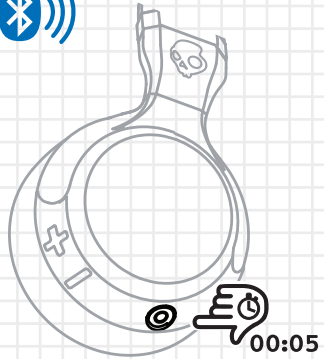
HESH2 WIRELESS



Bluetooth™

取扱説明書

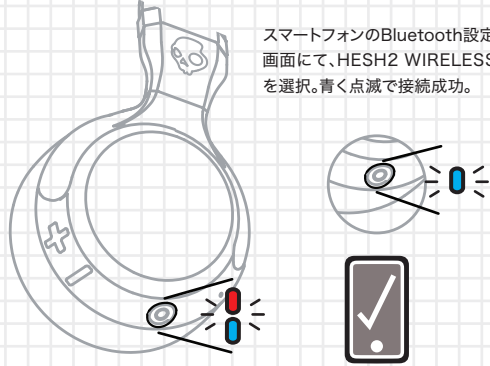
新しいデバイスをペアリング:



メインボタンを5秒間
長押ししてください。

* オフモード

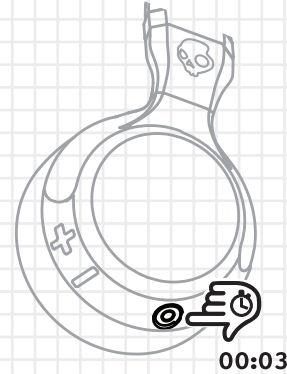
ペアリングモード:



スマートフォンのBluetooth設定
画面にて、HESH2 WIRELESS
を選択。青く点滅で接続成功。

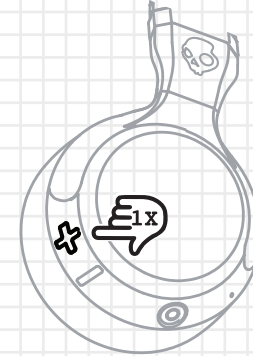
赤と青が交互に光れば
ペアリング開始です。

電源 - ON / OFF:

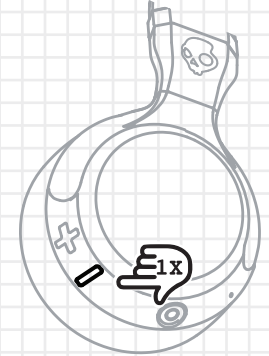


メインボタンを3秒間
長押ししてください。

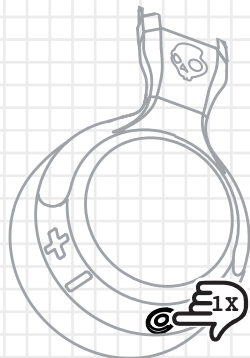
音量を上げる:



音量を下げる:

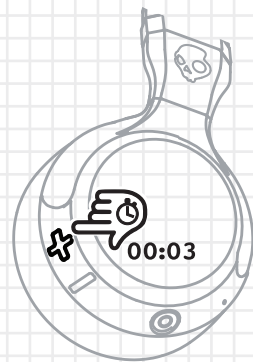


再生 / 一時停止:



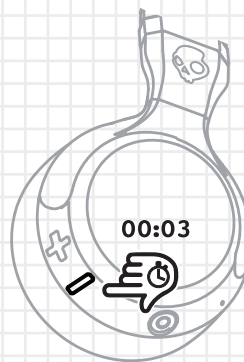
再生するにはメインボ
タンを1回押ししてくだ
さい、再生中に一時停
止したい場合はもう
一度メインボタンを1
回押ししてください。

次のトラックを再生する:



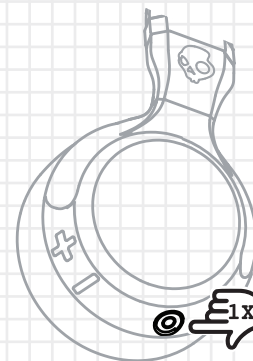
プラスボタンを3秒間長押しして、
次のトラックに進みます。

前のトラックを再生する:



マイナスボタンを3秒間長押しして、
次のトラックに進みます。

応答 / 終了



充電

