

GRIND WIRELESS Bluetooth™

取扱説明書

新しいデバイスをペアリング:



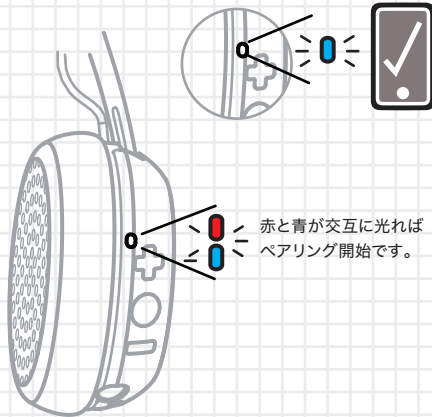
メインボタンを5秒間長押ししてください。

00:05

*オフモード

ペアリングモード:

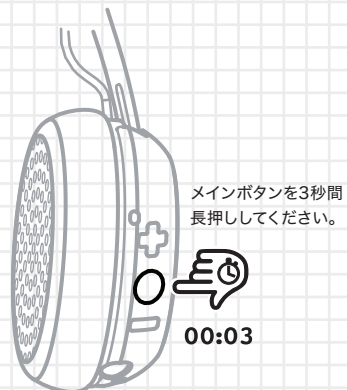
スマートフォンのBluetooth設定画面にて、GRIND WIRELESSを選択。青く点滅で接続成功。



赤と青が交互に光ればペアリング開始です。

00:03

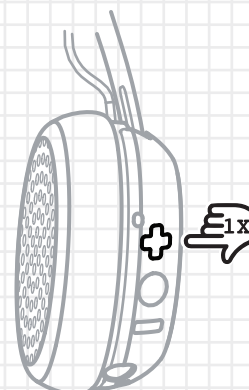
電源 - ON / OFF:



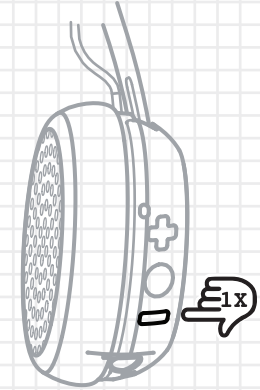
メインボタンを3秒間長押ししてください。

00:03

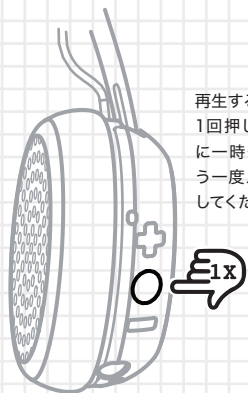
音量を上げる:



音量を下げる:

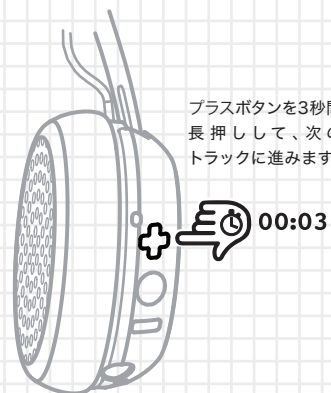


再生 / 一時停止:



再生するにはメインボタンを1回押ししてください、再生中に一時停止したい場合はもう一度メインボタンを1回押ししてください。

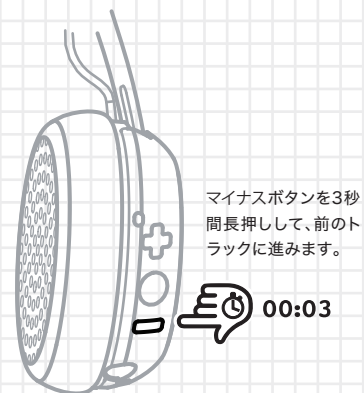
次のトラックを再生する:



プラスボタンを3秒間長押しして、次のトラックに進みます。

00:03

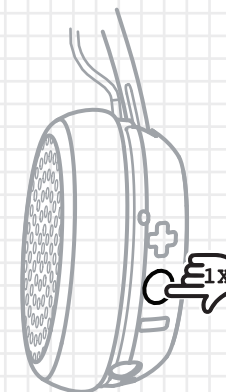
前のトラックを再生する:



マイナスボタンを3秒間長押しして、前のトラックに進みます。

00:03

応答 / 終了



充電

